



עיריית יבנה

אגף הביטחון, החירום
הפיקוח והשיטור העירוני

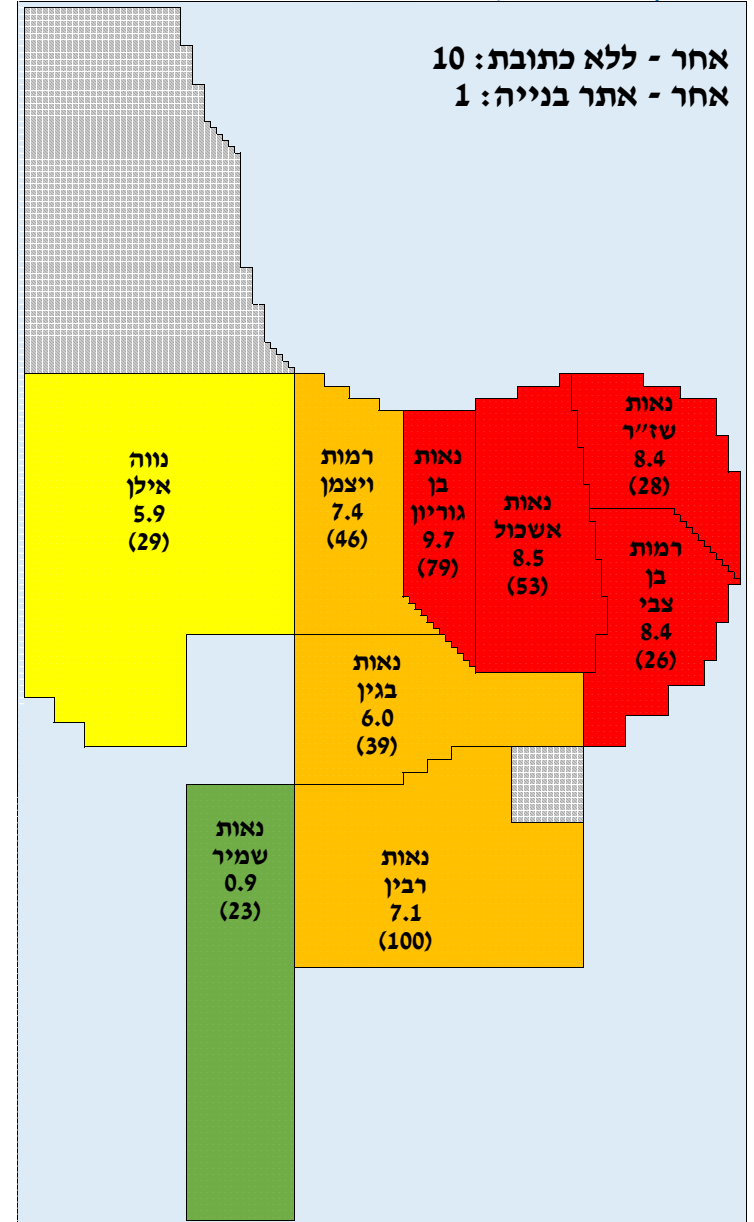
אחר - ללא כתובת: 10
אחר - אתר בנייה: 1

תמונת מצב תחלואת קורונה - יבנה

נכון לתאריך: 08/02/2021

לשעה: 08:00

| | | | |
|---------------------|--------------------------------------|---|--------------------|
| סה"כ מאומתים פעילים | סה"כ מבודדים פעילים | סה"כ נדבקים | אשפוז ביתי |
| 434 | 767 | 3482 | 418 |
| (-5) ↓ | (+1) ↑ | | אשפוז מלונות |
| | | | 7 |
| | | מחלימים | אשפוז בתי חולים |
| | | 3028 | 9 |
| | | נפטרים | קל ביוני קשה |
| | | 20 | 4 0 5 |
| מאומתים שנוספו | מבודדים שנוספו | החלימו | מאומתים ל-10,000 |
| ביממה האחרונה | ביממה האחרונה | ביממה האחרונה | עירוני |
| 34 | 478 | 51 | 89.60 |
| בשבוע האחרון | בשבוע האחרון | בשבוע האחרון | ארצי |
| 244 | 1010 | 204 | 74.0 |
| היקף בדיקות | אחוז חיוביים | ציון רמזור | אכיפת קורונה פרטית |
| ביממה האחרונה | ביממה האחרונה | יומי | ביממה אחרונה |
| 345 | 8.12% | 7.6 | 14 |
| בשבוע האחרון | בשבוע האחרון | שבועי (ממוצע) | בשבוע אחרון |
| 3435 | 9.75% | 7.21 | 95 |
| קצב הכפלה יומי | קצב הכפלה תלת יומי | קצב הכפלה שבועי | אכיפת קורונה עסקית |
| עירוני | עירוני | עירוני | ביממה אחרונה |
| 1.2 | 0.71 | 1.26 | 3 |
| | ארצי | ארצי | בשבוע אחרון |
| | 0.96 | 1.36 | 8 |
| היקף מתחסנים מנה 1 | היקף תושבים מחלימים (ללא גילאי 0-16) | אחוז מחוסנים (מנה אחת) ומחלימים עירוני (מכלל האוכלוסייה בניכוי גילאי 0-16) | |
| 20400 | 2292 | 66.49% | |
| היקף מתחסנים מנה 2 | היקף תושבים מחלימים (ללא גילאי 0-16) | אחוז מחוסנים (שתי מנות) ומחלימים עירוני (מכלל האוכלוסייה בניכוי גילאי 0-16) | |
| 11959 | 2292 | 42.33% | |



נתוני השכונות

נתונים עירוניים



עיריית יבנה

אגף הביטחון, החירום
הפיקוח והשיטור העירוני

תמונת מצב תחלואת קורונה – יבנה

נתונים עירוניים

התפלגות המאומתים
בשכונות העיר

נתונים תחלואה
בשכונות העיר

נתונים כלליים

פילוח גילאים בקרב
המאומתים

מבודדים לפי תאריך
סיום בידוד

מאומתים לפי קופות
החולים

נתוני ציון הרמזור

נתוני תחלואה
תקופתיים

נתוני מוסדות החינוך

נקודות חשיפה

חזרה
לראשי



עיריית יבנה

אגף הביטחון, החירום
הפיקוח והשיטור העירוני

תמונת מצב תחלואת קורונה – יבנה

נתוני ציון הרמזור

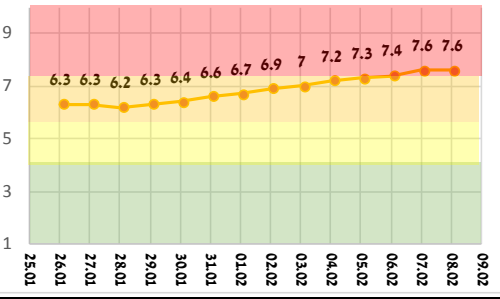
נכון לתאריך: 08/02/2021

לשעה: 08:00

ציון הרמזור ביום האחרון
ללא שינוי **7.6**

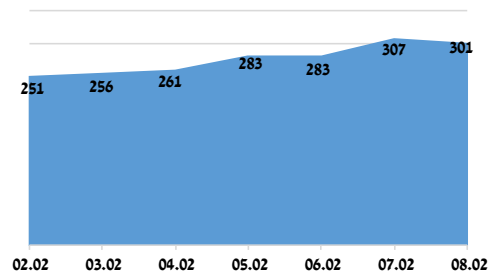
צבע הרמזור בוועדה האחרונה
בתאריך 07/02/2021

ציון רמזור בשבועיים האחרונים

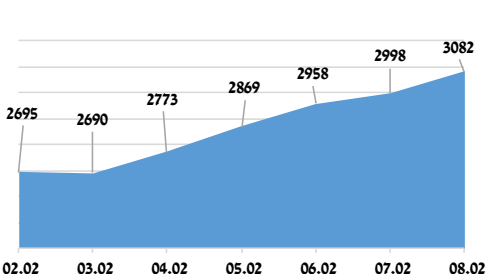


משתנים המשפיעים על ציון הרמזור באופן ישיר

מאומתים חדשים ב-7 ימים האחרונים

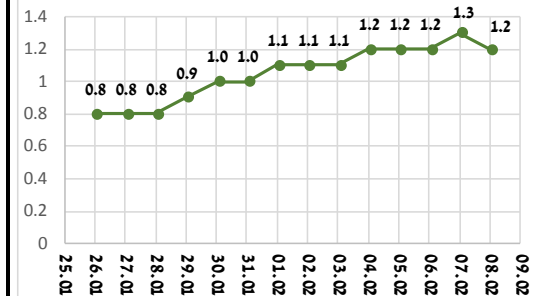


בדיקות שבוצעו ב-7 ימים האחרונים

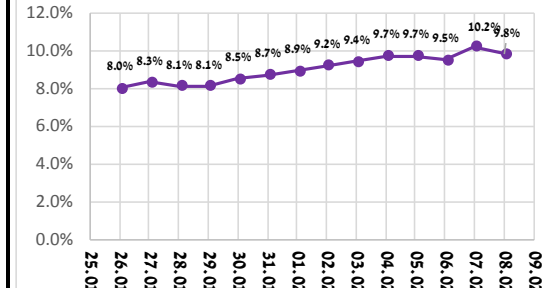


מדדי הרמזור המרכיבים את הציון

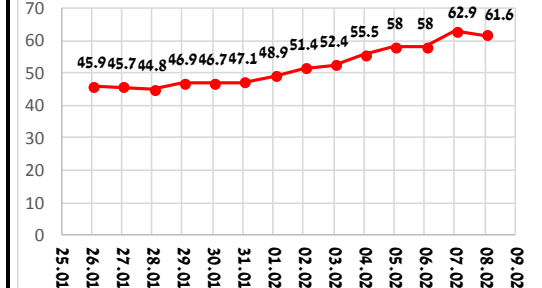
קצב גידול במספר המאומתים בשבוע האחרון



% בדיקות חיוביות בשבוע האחרון



מאומתים בשבוע האחרון ל-10,000 תושבים



חזרה



עיריית יבנה

אגף הביטחון, החירום
הפיקוח והשיטור העירוני

תמונת מצב תחלואת קורונה – יבנה

נתונים כלליים

נכון לתאריך: 08/02/2021

לשעה: 08:00

| מבודדים | | | | מאומתים | | | | שכונה |
|-----------------------|------------------------|-----------|-------------------|-----------------------|------------------------|-----------|-------------------|----------------|
| נוספו בשבוע האחרון | נוספו ביממה האחרונה | בתי אב | מבודדים פעילים | נוספו בשבוע האחרון | נוספו ביממה האחרונה | בתי אב | מאומתים פעילים | |
| 129 | 32 | 103 | 156 | 61 | 8 | 67 | 100 | נאות רבין |
| 46 | 9 | 42 | 60 | 45 | 5 | 41 | 79 | נאות בן גוריון |
| 39 | 6 | 43 | 52 | 28 | 4 | 44 | 53 | נאות אשכול |
| 34 | 11 | 34 | 46 | 30 | 2 | 31 | 46 | רמות ויצמן |
| 36 | 8 | 29 | 41 | 20 | 9 | 26 | 39 | נאות בגין |
| 43 | 5 | 40 | 49 | 10 | 2 | 25 | 29 | נווה אילן |
| 30 | 8 | 30 | 42 | 15 | 0 | 16 | 28 | נאות שז"ר |
| 26 | 8 | 25 | 29 | 18 | 0 | 13 | 26 | רמות בן צבי |
| 30 | 5 | 27 | 42 | 15 | 4 | 17 | 23 | נאות שמיר |
| 162 | 34 | 144 | 250 | 2 | 0 | 11 | 11 | אחר |
| 0 | 0 | 0 | 0 | 0 | 0 | 0 | 0 | אזור המלאכה |
| 0 | 0 | 0 | 0 | 0 | 0 | 0 | 0 | אזור התעשייה |
| 575 | 126 | 517 | 767 | 244 | 34 | 291 | 434 | סה"כ |



עיריית יבנה

אגף הביטחון, החירום
הפיקוח והשיטור העירוני

תמונת מצב תחלואת קורונה – יבנה

נתוני תחלואה בשכונות העיר

נכון לתאריך: 08/02/2021

לשעה: 08:00

| מבודדים | אחוז חולים פעילים בשכונה | מספר חולים פעילים | | | | סה"כ אוכלוסייה בגילאי +75 | סה"כ אוכלוסייה | שם השכונה/ות (לפי אזור סטטיסטי הלמ"ס) | מס"ד |
|---------|-----------------------------|-------------------|-----------------|--------------|------------|------------------------------|----------------|--|------|
| | | סה"כ | אשפוז בתי חולים | אשפוז מלונות | אשפוז ביתי | | | | |
| 156 | 0.70% | 100 | 2 | | 98 | 111 | 14221 | נאות רבין | 1 |
| 42 | 1.83% | 23 | | | 23 | | 1260 | נאות שמיר | 2 |
| 49 | 0.39% | 29 | | 1 | 28 | 236 | 7342 | נווה אילן | 3 |
| 71 | 1.19% | 54 | 2 | 1 | 51 | 234 | 4541 | נאות שז"ר + רמות בן צבי | 4 |
| 41 | 0.58% | 39 | 2 | 3 | 34 | 219 | 6770 | נאות בגין | 5 |
| 52 | 1.04% | 53 | 2 | 2 | 49 | 237 | 5092 | נאות אשכול | 6 |
| 60 | 1.74% | 79 | | | 79 | 112 | 4540 | נאות בן גוריון | 7 |
| 46 | 0.95% | 46 | 1 | | 45 | 289 | 4858 | רמות ויצמן | 8 |
| 0 | *** | 0 | | | | 0 | 0 | א. מלאכה | 9 |
| 0 | *** | 0 | | | | 0 | 0 | א. תעשייה | 10 |
| 250 | *** | 11 | | | 11 | | | ללא כתובת | 11 |
| 767 | 0.89% | 434 | 9 | 7 | 418 | 1438 | 48624 | סה"כ | |



עיריית יבנה

אגף הביטחון, החירום
הפיקוח והשיטור העירוני

תמונת מצב תחלואת קורונה – יבנה

נתוני חיסונים בשכונות העיר

נכון לתאריך: 08/02/2021

לשעה: 08:00

| מס"ד | שם השכונה/ות (לפי אזור סטטיסטי הלמ"ס) | סה"כ אוכלוסייה מעל גיל 16 | סה"כ אוכלוסייה בגילאי +75 | מחלימים מעל גיל 16 | מחוסנים מנה ראשונה | אחוז מחוסנים ומחלימים | מחוסנים מנה שנייה | אחוז מחוסנים ומחלימים |
|------|---------------------------------------|---------------------------|---------------------------|--------------------|--------------------|-----------------------|-------------------|-----------------------|
| 1 | נאות רבין | 8844 | 111 | 551 | 5874 | 39.53% | 2945 | 72.65% |
| 2 | נאות שמיר | 860 | | 42 | 115 | 12.32% | 64 | 18.24% |
| 3 | נווה אילן | 5469 | 236 | 281 | 4373 | 60.31% | 3017 | 85.09% |
| 4 | נאות שז"ר + רמות בן צבי | 3474 | 234 | 305 | 1660 | 37.05% | 982 | 56.55% |
| 5 | נאות בגין | 4969 | 219 | 263 | 2801 | 39.40% | 1695 | 61.67% |
| 6 | נאות אשכול | 3788 | 237 | 323 | 1798 | 36.62% | 1064 | 55.98% |
| 7 | נאות בן גוריון | 3053 | 112 | 276 | 1513 | 37.07% | 856 | 58.61% |
| 8 | רמות ויצמן | 3690 | 289 | 234 | 2158 | 41.13% | 1284 | 64.81% |
| 9 | אחר | | | 17 | 109 | *** | 53 | *** |
| | סה"כ | 34147 | 1438 | 2292 | 20400 | 41.73% | 11959 | 66.45% |

חזרה



עיריית יבנה

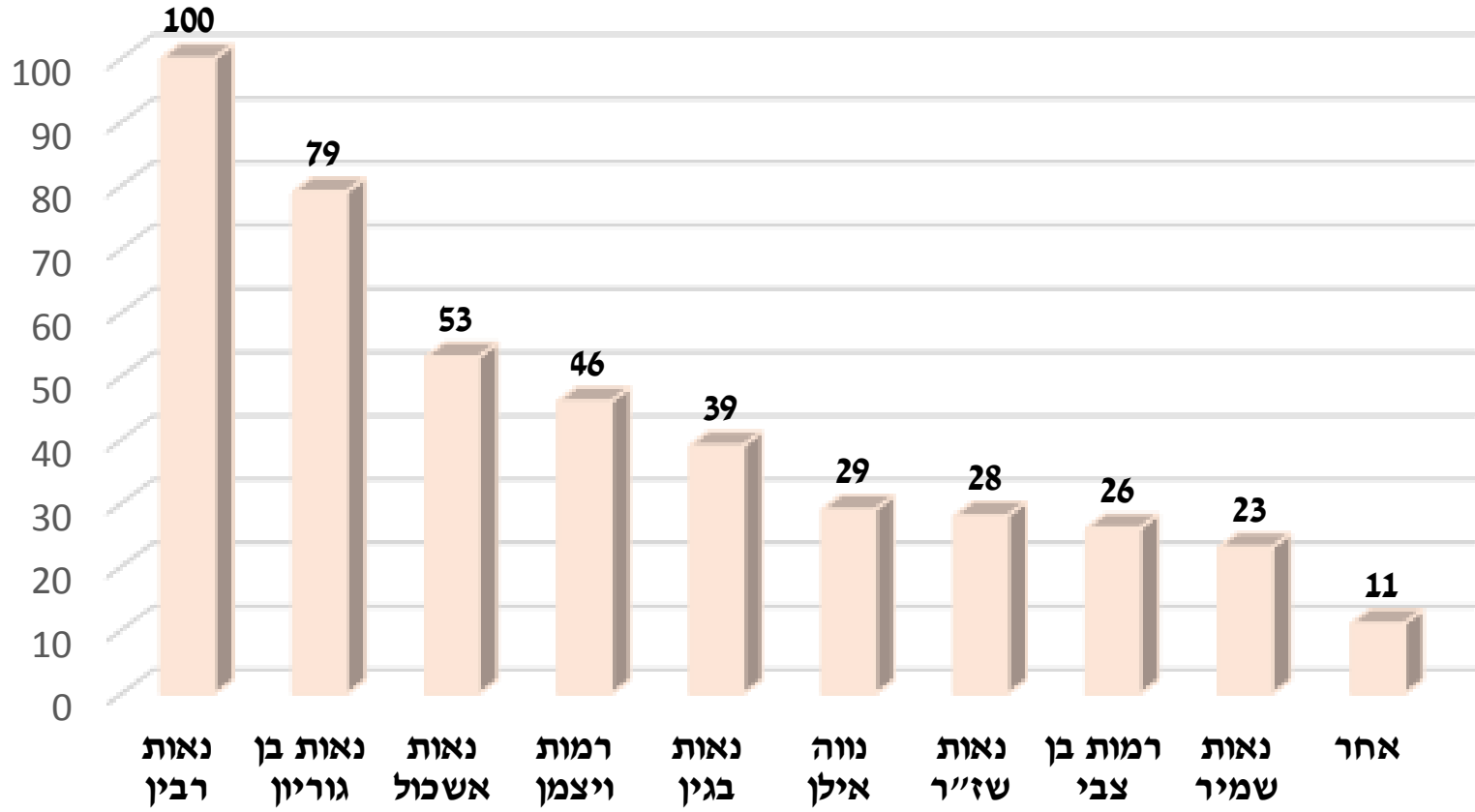
אגף הביטחון, החירום
הפיקוח והשיטור העירוני

תמונת מצב תחלואת קורונה – יבנה

נכון לתאריך: 08/02/2021

לשעה: 08:00

התפלגות המאומתים בשכונות בעיר



חזרה



עיריית יבנה

אגף הביטחון, החירום
הפיקוח והשיטור העירוני

נכון לתאריך: 08/02/2021

לשעה: 08:00

תמונת מצב תחלואת קורונה – יבנה

מאומתים לפי קופות חולים

| שכונה | כללית | מכבי | לאומית | מאוחדת | צה"ל | אף אחד מהנ"ל | סה"כ לשכונה |
|----------------|------------|------------|-----------|-----------|-----------|--------------|-------------|
| נאות אשכול | 38 | 11 | | 2 | 2 | | 53 |
| נאות בגין | 16 | 18 | 1 | | 3 | 1 | 39 |
| נאות בן גוריון | 51 | 16 | 4 | 4 | 4 | | 79 |
| נאות רבין | 48 | 29 | 4 | 8 | 10 | 1 | 100 |
| נאות שז"ר | 23 | 2 | | | 2 | 1 | 28 |
| נאות שמיר | 15 | 4 | | 3 | 1 | | 23 |
| נווה אילן | 8 | 16 | | 1 | 4 | | 29 |
| רמות בן צבי | 8 | 16 | | | 1 | 1 | 26 |
| רמות ויצמן | 20 | 10 | 8 | 3 | 4 | 1 | 46 |
| אחר | 4 | 1 | | | 3 | 3 | 11 |
| סה"כ | 231 | 123 | 17 | 21 | 34 | 8 | 434 |



עיריית יבנה

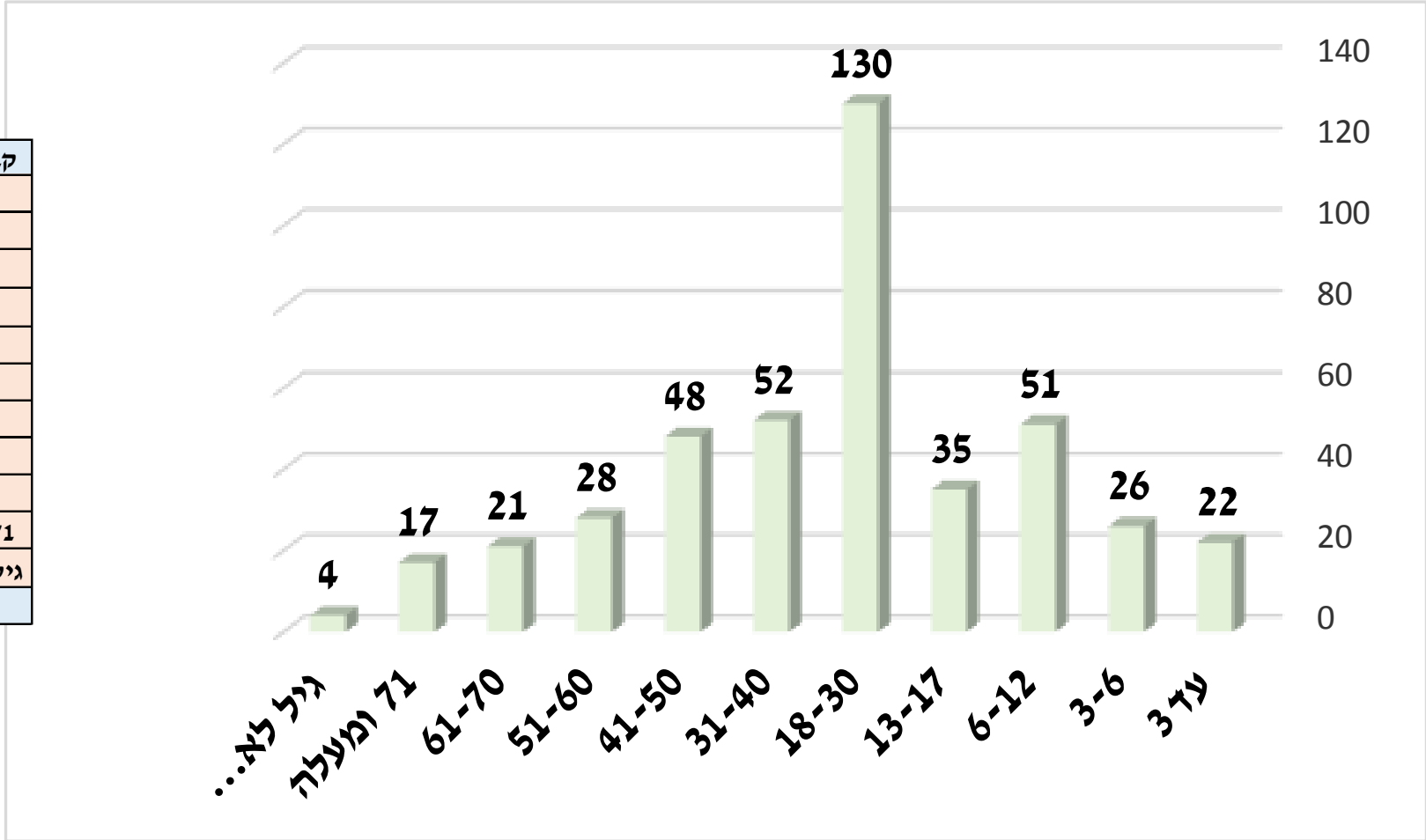
אגף הביטחון, החירום
הפיקוח והשיטור העירוני

תמונת מצב תחלואת קורונה – יבנה

פילוח גילאים בקרב המאומתים

נכון לתאריך: 08/02/2021
לשעה: 08:00

| קבוצת גיל | היקף | אחוז |
|-------------|------|--------|
| עד 3 | 22 | 5.07% |
| 3-6 | 26 | 5.99% |
| 6-12 | 51 | 11.75% |
| 13-17 | 35 | 8.06% |
| 18-30 | 130 | 29.95% |
| 31-40 | 52 | 11.98% |
| 41-50 | 48 | 11.06% |
| 51-60 | 28 | 6.45% |
| 61-70 | 21 | 4.84% |
| 71 ומעלה | 17 | 3.92% |
| גיל לא ידוע | 4 | 0.92% |
| סה"כ | 434 | |



- 83.87% בקרב המאומתים הינם בני הגילאים 0-50.
- הגיל החציוני בקרב המאומתים הינו - 23.

חזרה



עיריית יבנה

אגף הביטחון, החירום
הפיקוח והשיטור העירוני

נכון לתאריך: 08/02/2021

לשעה: 08:00

תמונת מצב תחלואת קורונה – יבנה

מבודדים לפי תאריך סיום בידוד

| סה"כ לתאריך סיום בידוד | אחר | רמות ויצמן | רמות בן צבי | נווה אילן | נאות שמיר | נאות שז"ר | נאות רבין | נאות בן גוריון | נאות בגין | נאות אשכול | תאריך סיום בידוד | עבר תאריך בידוד |
|------------------------|-----|------------|-------------|-----------|-----------|-----------|-----------|----------------|-----------|------------|--------------------------------|---------------------------|
| 1 | | | | | | | 1 | | | | 30/01/2021 | עבר תאריך סיום בידוד |
| 1 | 1 | | | | | | | | | | 02/02/2021 | |
| 4 | 1 | | | | 1 | | 2 | | | | 03/02/2021 | |
| 6 | 4 | | | | | 1 | | | | 1 | 04/02/2021 | |
| 4 | 2 | | | | | | 2 | | | | 05/02/2021 | |
| 4 | | | 1 | | | 1 | 1 | 1 | | | 06/02/2021 | |
| 5 | 1 | | | | | 1 | 3 | | | | 07/02/2021 | |
| 52 | 18 | 4 | | 4 | | 9 | 5 | 2 | 1 | 9 | 08/02/2021 | |
| 77 | 27 | 4 | 1 | 4 | 1 | 12 | 14 | 3 | 1 | 10 | סה"כ עבר תאריך סיום בידוד | |
| 56 | 30 | 2 | 2 | 4 | | 3 | 8 | 6 | | 1 | 09/02/2021 | תאריכי סיום בידוד עתידיים |
| 99 | 26 | 9 | 6 | | 12 | 5 | 17 | 10 | 4 | 10 | 10/02/2021 | |
| 56 | 14 | 2 | 1 | 8 | 3 | 6 | 6 | 9 | 3 | 4 | 11/02/2021 | |
| 74 | 20 | 10 | 4 | 11 | 9 | | 7 | 7 | 5 | 1 | 12/02/2021 | |
| 96 | 17 | 9 | 4 | 8 | 4 | 8 | 29 | 8 | 4 | 5 | 13/02/2021 | |
| 124 | 46 | 5 | 4 | 8 | 7 | 6 | 25 | 7 | 7 | 9 | 14/02/2021 | |
| 62 | 13 | 3 | 1 | 2 | 1 | 2 | 27 | 2 | 7 | 4 | 15/02/2021 | |
| 62 | 27 | 2 | 5 | 4 | 5 | | 8 | 1 | 3 | 7 | 16/02/2021 | |
| 29 | 15 | | | | | | 9 | 4 | | 1 | 17/02/2021 | |
| 10 | 5 | | | | | | 3 | | 2 | | 18/02/2021 | |
| 20 | 8 | | 1 | | | | 3 | 3 | 5 | | 19/02/2021 | |
| 2 | 2 | | | | | | | | | | 20/02/2021 | |
| 690 | 223 | 42 | 28 | 45 | 41 | 30 | 142 | 57 | 40 | 42 | סה"כ תאריכי סיום בידוד עתידיים | |
| 767 | 250 | 46 | 29 | 49 | 42 | 42 | 156 | 60 | 41 | 52 | סה"כ מבודדים לשכונה | |

חזרה



עיריית יבנה

אגף הביטחון, החירום
הפיקוח והשיטור העירוני

תמונת מצב תחלואת קורונה – יבנה

נתוני מוסדות החינוך

נכון לתאריך: 08/02/2021
לשעה: 08:00

| מס"ד | סוג מוסד חינוכי | שם הגן | סטאטוס | תלמידים מאומתים נוספו ביממה היקף | תלמידים מבודדים נוספו ביממה היקף |
|------|-----------------|--------------|--------|--|--|
| 1 | גן ילדים | אגם | פתוח | | 1 |
| 2 | | אחוזה | פתוח | >4 | |
| 3 | | אפיק | פתוח | | 1 |
| 4 | | אשל | פתוח | | 1 |
| 5 | | ברקן | פתוח | | 1 |
| 6 | | בת גלים | פתוח | | 1 |
| 7 | | גלביע | פתוח | >4 | 1 |
| 8 | | גפן | פתוח | >4 | |
| 9 | | דוכיפת | פתוח | | 1 |
| 10 | | דן | פתוח | | 1 |
| 11 | | דפנה | פתוח | >4 | 1 |
| 12 | | דר | פתוח | >4 | |
| 13 | | דרור | פתוח | | 1 |
| 14 | | הדייגים | פתוח | | 2 |
| 15 | | הנמל | פתוח | | 1 |
| 16 | | הסיפון | פתוח | >4 | 1 |
| 17 | | הסירה | פתוח | | 1 |
| 18 | | העוגן | פתוח | >4 | |
| 19 | | הרדוף | פתוח | >4 | 1 |
| 20 | | התורן | פתוח | | 1 |
| 21 | | חוחית | פתוח | >4 | |
| 22 | | טללים | פתוח | | 1 |
| 23 | | יובל | פתוח | | 1 |
| 24 | | ים | פתוח | >4 | |
| 25 | | ירדן | פתוח | | 1 |
| 26 | | כנרת | פתוח | | 1 |
| 27 | | כרמל | פתוח | | 2 |
| 28 | | ליתן סגור | פתוח | >4 | 5 |
| 29 | | מפרשית | פתוח | >4 | |
| 30 | | נחל | פתוח | >4 | 1 |
| 31 | | נחליאלי | פתוח | | 1 |
| 32 | | נעמי שמר | פתוח | >4 | |
| 33 | | נעמן | פתוח | | 2 |
| 34 | | נתן אלתרמן | פתוח | >4 | 1 |
| 35 | | סחלב | פתוח | >4 | 1 |
| 36 | | סייפן | פתוח | >4 | |
| 37 | | סניפר | פתוח | >4 | |
| 38 | | פלג | פתוח | | 1 |
| 39 | | צאלון | פתוח | | 1 |
| 40 | | צבעוני | פתוח | | 1 |
| 41 | | שונית | פתוח | >4 | 1 |
| 42 | | שחף | פתוח | >4 | |
| 43 | | תור | פתוח | >4 | |
| 44 | | תפוז | פתוח | | 3 |
| | סה"כ גני ילדים | 44 גני ילדים | | 2 | 40 |

| מס"ד | סוג מוסד חינוכי | שם בית הספר | סטאטוס | תלמידים מאומתים נוספו ביממה היקף | תלמידים מבודדים נוספו ביממה היקף | |
|------|-----------------|-------------|--------|--|--|---|
| 1 | בית ספר יסודי | אביר יעקב | פתוח | | 1 | |
| 2 | | אומנויות | פתוח | >4 | | |
| 3 | | אופקים | פתוח | >4 | 16 | |
| 4 | | אינשטיין | פתוח | >4 | 3 | |
| 5 | | אקולוגי | פתוח | >4 | 1 | |
| 6 | | ביאליק | פתוח | >4 | 1 | |
| 7 | | בן גוריון | פתוח | 8 | 8 | |
| 8 | | דמוקרטי | פתוח | | 5 | |
| 9 | | יחידיני | פתוח | 5 | 1 | |
| 10 | | מעין | פתוח | 5 | 12 | |
| 11 | | מרחבים | פתוח | | 4 | |
| 12 | | נועם | פתוח | 6 | | |
| 13 | | סיני בנות | פתוח | >4 | 1 | |
| 14 | | סיני בנים | פתוח | 6 | 2 | |
| 15 | | פרדס צפוני | פתוח | | 1 | 8 |
| 16 | | רבין | פתוח | 5 | 3 | 1 |
| 17 | | רמב"ם | פתוח | 7 | 2 | 1 |
| 18 | | רמות ויצמן | פתוח | >4 | 2 | |
| 19 | | אולפנה | פתוח | 5 | 1 | |
| 20 | | אורמת | פתוח | >4 | 1 | |
| 21 | | ארזים | פתוח | | 1 | |
| 22 | | בנות לאה | פתוח | >4 | 5 | |
| 23 | | גינסבורג | פתוח | 19 | 2 | 3 |
| 24 | | נבון | פתוח | >4 | 14 | |
| 25 | | נריה | פתוח | 6 | 6 | |
| | סה"כ בתי ספר | 25 בתי ספר | | 5 | 132 | |

| סה"כ מוסדות חינוך | | | |
|---------------------------------|-----|---------------------|-----|
| מוסדות חינוך בעלי תחלואת קורונה | 69 | מוסדות חינוך סגורים | 1 |
| תלמידים מאומתים | 110 | תלמידים מבודדים | 172 |
| נוספו ביממה האחרונה | 7 | נוספו ביממה האחרונה | 7 |

חזרה



עיריית יבנה

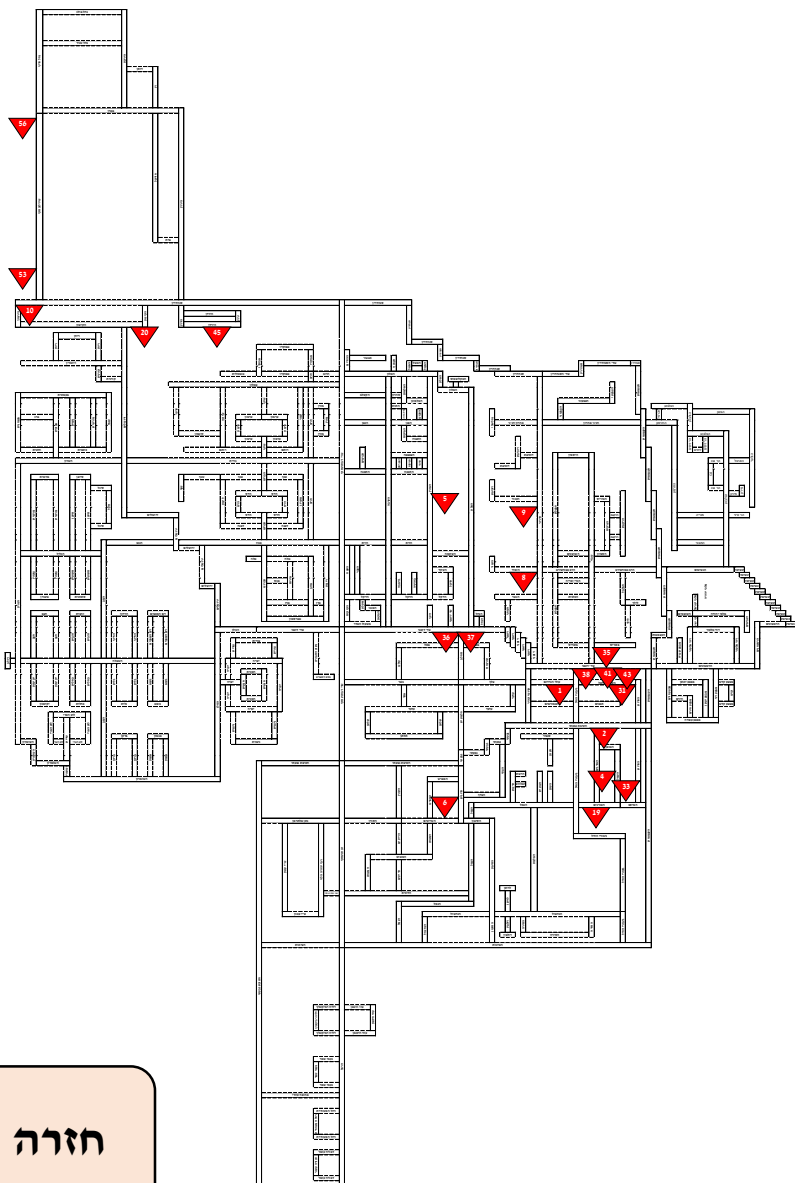
אגף הביטחון, החירום
הפיקוח והשיטור העירוני

תמונת מצב תחלואת קורונה – יבנה

נקודות חשיפה

נכון לתאריך: 08/02/2021

לשעה: 08:00



| מס"ד | סיווג | מיקום | כתובת | תאריך חשיפה | משעה | עד שעה |
|------|----------|--------------------|------------------|-------------|-------|--------|
| 31 | ציבורי | עבודה בגנת | התנאים | 05/01/2021 | 05:30 | 15:30 |
| 32 | ציבורי | עבודה בחץ אם החש | התנאים | 01/02/2021 | 07:00 | 17:00 |
| 33 | תעשייה | אדמה חומרי הדברה | חרות 1 | 26/01/2021 | 13:00 | 20:00 |
| 34 | תעשייה | אדמה חומרי הדברה | חרות 1 | 27/01/2021 | 13:15 | 14:30 |
| 35 | רשת מזון | מזון | שבזי 2 | 04/02/2021 | 13:00 | 13:05 |
| 36 | קופ"ח | מאוחדת | שדרות דואני 20 | 27/01/2021 | 17:20 | 18:00 |
| 37 | בית כנסת | בית כנסת מרדכי הצד | שדרות דואני 27 | 26/01/2021 | 21:00 | 22:00 |
| 38 | פארם | סופר פארם | שדרות דואני 42 | 28/01/2021 | 19:00 | 19:40 |
| 39 | פארם | סופר פארם | שדרות דואני 42 | 29/01/2021 | 12:30 | 13:30 |
| 40 | פארם | סופר פארם | שדרות דואני 42 | 01/02/2021 | 10:30 | 14:00 |
| 41 | קופ"ח | טרם | שדרות דואני 48 | 29/01/2021 | 13:00 | 14:00 |
| 42 | קופ"ח | טרם | שדרות דואני 48 | 01/02/2021 | 00:00 | 00:00 |
| 43 | ציבורי | בנק הפועלים | שדרות דואני 50 | 25/01/2021 | 10:00 | 12:00 |
| 44 | ציבורי | עיריית יבנה | שדרות דואני 50 | 01/02/2021 | 13:15 | 14:00 |
| 45 | תעשייה | גשר אלקטרוניקה | שדרות הסנהדרין 3 | 02/02/2021 | 12:10 | 12:17 |
| 46 | רשת מזון | שופרסל | שדרות הסנהדרין 3 | 25/01/2021 | 07:00 | 17:00 |
| 47 | רשת מזון | שופרסל | שדרות הסנהדרין 3 | 25/01/2021 | 17:00 | 17:30 |
| 48 | רשת מזון | שופרסל | שדרות הסנהדרין 3 | 26/01/2021 | 07:00 | 17:00 |
| 49 | רשת מזון | שופרסל | שדרות הסנהדרין 3 | 27/01/2021 | 08:00 | 20:00 |
| 50 | רשת מזון | שופרסל | שדרות הסנהדרין 3 | 27/01/2021 | 07:00 | 17:00 |
| 51 | רשת מזון | שופרסל | שדרות הסנהדרין 3 | 28/01/2021 | 16:00 | 17:30 |
| 52 | רשת מזון | שופרסל | שדרות הסנהדרין 3 | 28/01/2021 | 07:00 | 17:00 |
| 53 | תעשייה | מפעל איתן לעוגיות | שידלובסקי 1 | 27/01/2021 | 07:00 | 18:00 |
| 54 | תעשייה | מפעל איתן לעוגיות | שידלובסקי 1 | 28/01/2021 | 07:00 | 18:00 |
| 55 | תעשייה | מפעל איתן לעוגיות | שידלובסקי 1 | 31/01/2021 | 07:00 | 16:00 |
| 56 | רשת מזון | ויקטורי | שידלובסקי 3 | 06/01/2021 | 16:00 | 17:00 |
| 57 | ציבורי | | | | | |
| 58 | ציבורי | | | | | |
| 59 | ציבורי | | | | | |
| 60 | ציבורי | | | | | |

| מס"ד | סיווג | מיקום | כתובת | תאריך חשיפה | משעה | עד שעה |
|------|----------|--------------------|---------------|-------------|-------|--------|
| 1 | קופ"ח | מכבי בדיקת קורונה | גיבורי החיל 1 | 28/01/2021 | 13:25 | 13:30 |
| 2 | רשת מזון | מזון | האומן 1 | 02/02/2021 | 09:00 | 09:20 |
| 3 | רשת מזון | מזון | האומן 1 | 04/02/2021 | 21:30 | 22:00 |
| 4 | מסחר | ג סנטר חומרי בניין | האורגים 25 | 04/02/2021 | 19:00 | 19:02 |
| 5 | חינוך | גינסבורג | האורן 20 | 01/02/2021 | 12:00 | 14:00 |
| 6 | פארם | סופר פארם | הדוגית 16 | 31/01/2021 | 15:30 | 16:30 |
| 7 | מסחר | קיוסק | הדוגית 16 | 03/02/2021 | 10:30 | 11:30 |
| 8 | רשת מזון | סופר קליק | הדרור 18 | 29/01/2021 | 11:00 | 12:00 |
| 9 | רשת מזון | מזון | הדרור 25 | 27/01/2021 | 17:00 | 17:30 |
| 10 | ציבורי | בנק דיסקונט | הירמוך 1 | 28/01/2021 | 10:00 | 11:00 |
| 11 | רשת מזון | שופרסל | הירמוך 1 | 25/01/2021 | 07:00 | 17:00 |
| 12 | רשת מזון | שופרסל | הירמוך 1 | 26/01/2021 | 06:30 | 19:00 |
| 13 | רשת מזון | שופרסל | הירמוך 1 | 27/01/2021 | 06:30 | 19:00 |
| 14 | רשת מזון | שופרסל | הירמוך 1 | 28/01/2021 | 05:30 | 19:00 |
| 15 | רשת מזון | שופרסל | הירמוך 1 | 29/01/2021 | 05:00 | 19:00 |
| 16 | רשת מזון | שופרסל | הירמוך 1 | 31/01/2021 | 06:30 | 19:00 |
| 17 | רשת מזון | שופרסל | הירמוך 1 | 01/02/2021 | 06:30 | 19:00 |
| 18 | רשת מזון | שופרסל | הירמוך 1 | 02/02/2021 | 06:30 | 19:00 |
| 19 | רשת מזון | ויקטורי | המיסב 7 | 30/01/2021 | 20:00 | 21:20 |
| 20 | פארם | סופר פארם | הקישון 9 | 03/02/2021 | 10:30 | 12:00 |
| 21 | רשת מזון | רמי לוי | הקישון 9 | 25/01/2021 | 16:30 | 16:30 |
| 22 | רשת מזון | רמי לוי | הקישון 9 | 25/01/2021 | 21:30 | 21:50 |
| 23 | רשת מזון | רמי לוי | הקישון 9 | 26/01/2021 | 17:00 | 18:00 |
| 24 | רשת מזון | רמי לוי | הקישון 9 | 27/01/2021 | 11:40 | 13:20 |
| 25 | רשת מזון | רמי לוי | הקישון 9 | 27/01/2021 | 18:00 | 20:00 |
| 26 | רשת מזון | רמי לוי | הקישון 9 | 27/01/2021 | 11:00 | 12:00 |
| 27 | רשת מזון | רמי לוי | הקישון 9 | 27/01/2021 | 19:00 | 20:00 |
| 28 | רשת מזון | רמי לוי | הקישון 9 | 28/01/2021 | 19:00 | 19:30 |
| 29 | רשת מזון | רמי לוי | הקישון 9 | 31/01/2021 | 11:00 | 12:30 |
| 30 | רשת מזון | רמי לוי | הקישון 9 | 02/02/2021 | 18:00 | 18:30 |

חזרה



עיריית יבנה

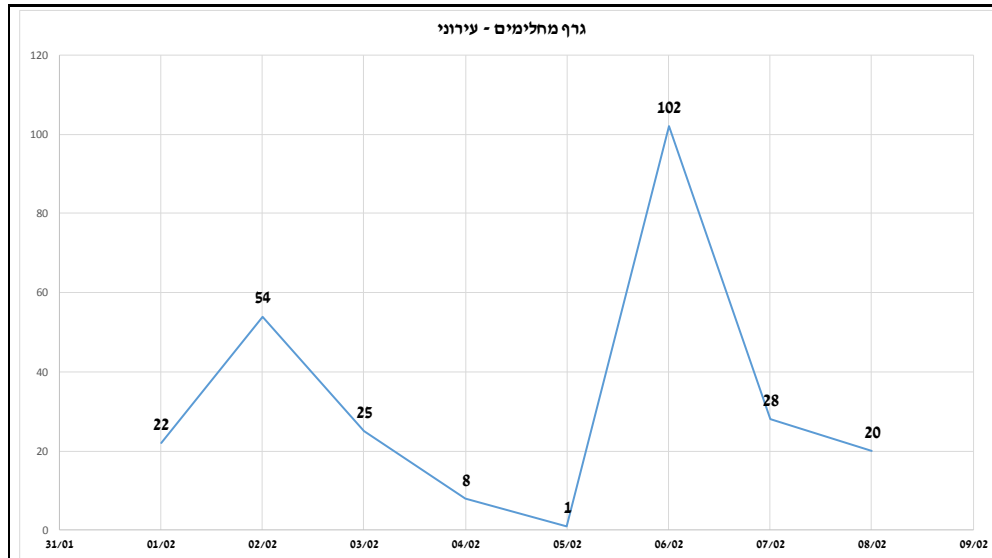
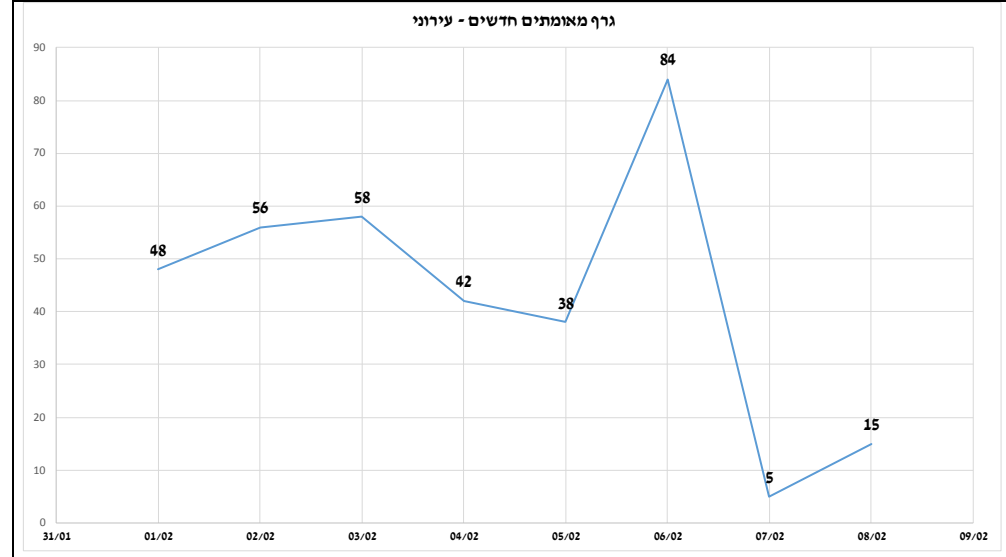
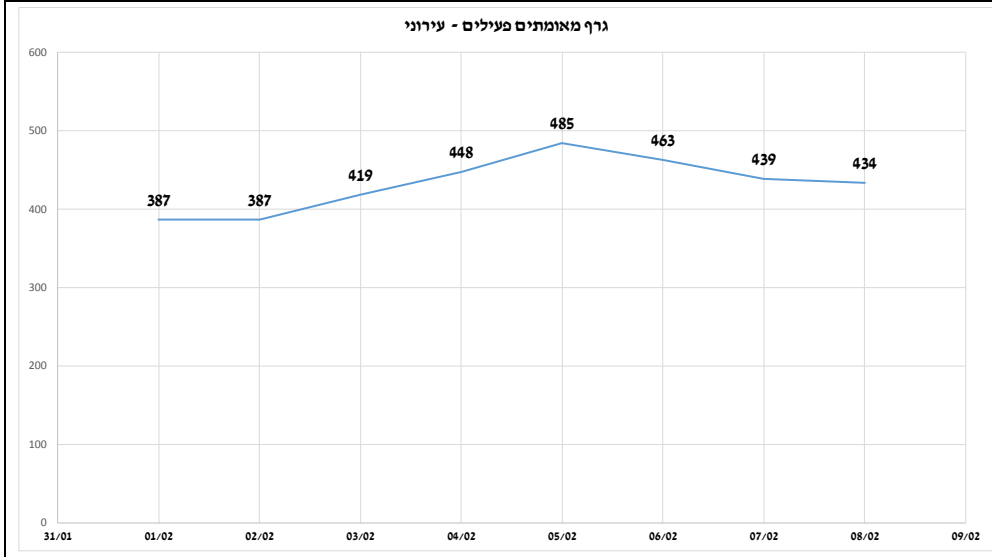
אגף הביטחון, החירום
הפיקוח והשיטור העירוני

נכון לתאריך: 08/02/2021

לשעה: 08:00

תמונת מצב תחלואת קורונה – יבנה

נתונים תקופתיים - מאומתים



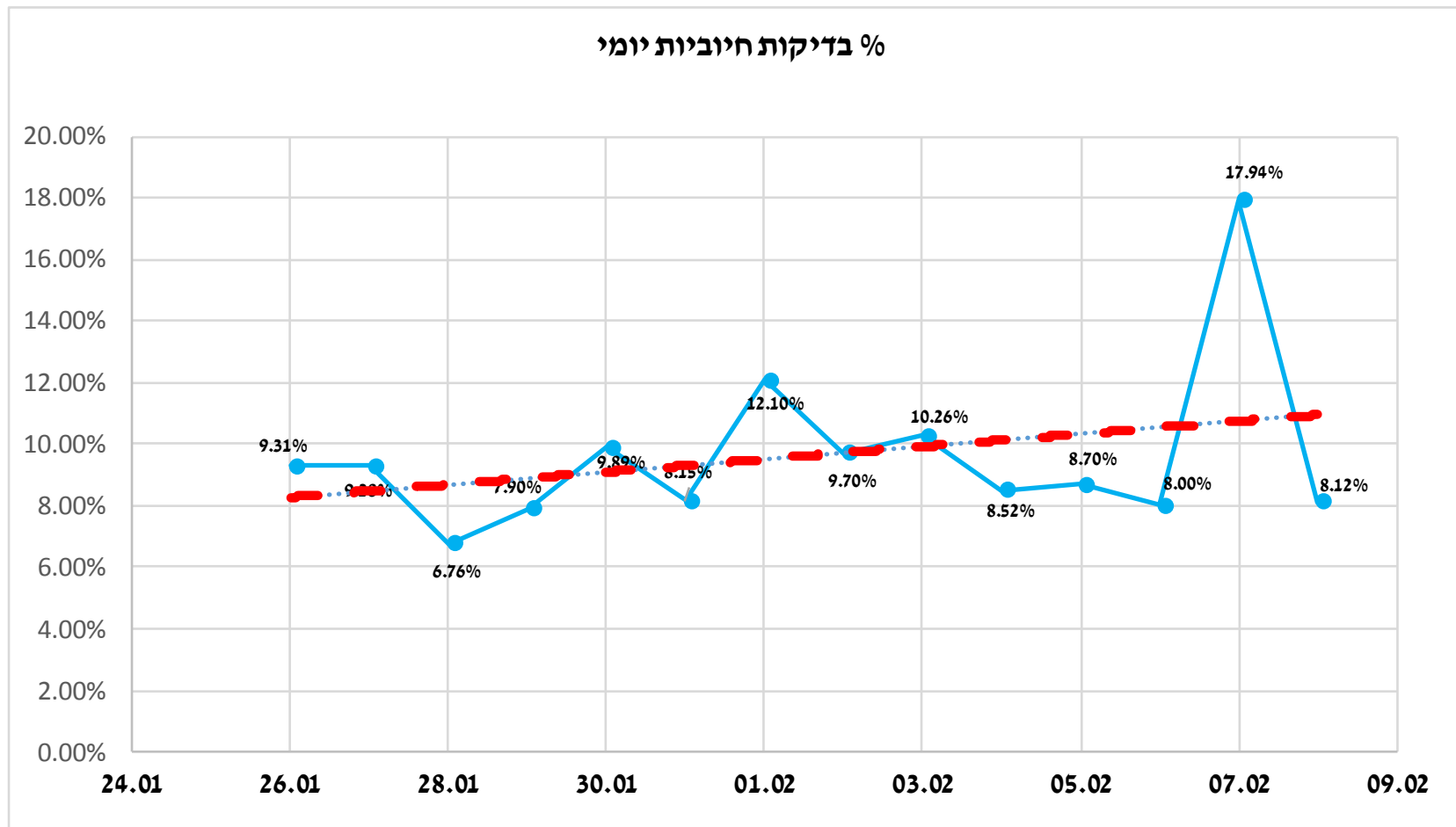
תמונת מצב תחלואת קורונה – יבנה

נתונים תקופתיים – אחוז חיוביים יומי



עיריית יבנה

אגף הביטחון, החירום
הפיקוח והשיטור העירוני





עיריית יבנה

אגף הביטחון, החירום
הפיקוח והשיטור העירוני

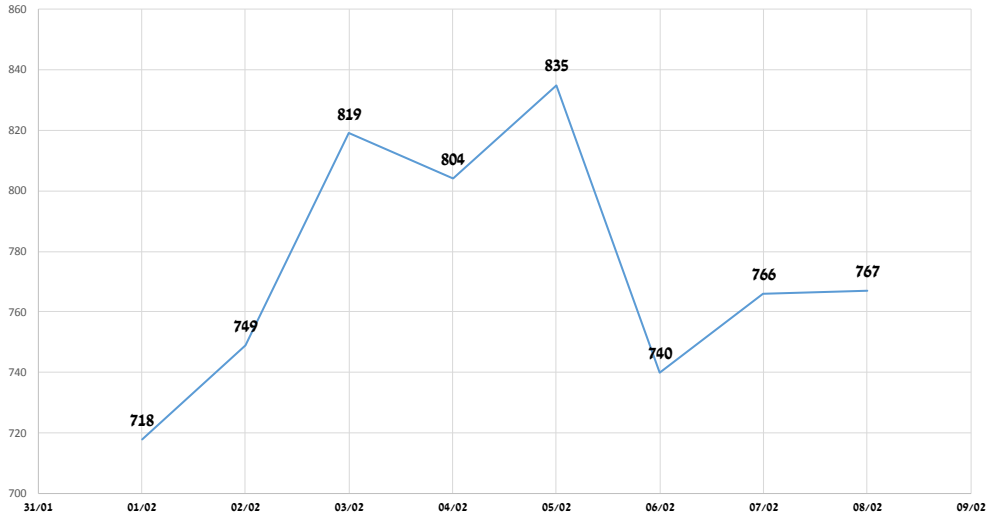
תמונת מצב תחלואת קורונה – יבנה

נתונים תקופתיים - מבודדים

נכון לתאריך: 08/02/2021

לשעה: 08:00

גרף מבודדים פעילים - עירוני



גרף מבודדים חדשים - עירוני

